令和4年度
市町村計 国保医療費の状況

1. 国保医療費（一般被保険者分）

令和4年度の市町村計国保における費用額総額は88,866,011千円であり、前年度に比べて1,034,864千円の減少（▲ 1.2%）となっている。被保険者100人当たりの高額療養費発生率は、82.25%となっており、前年度と比べ4.18ポイントの増加となっている。

療養の給付等内訳では、診療費が69,520,446千円であり、前年度に比べて659,917千円の減少（▲ 0.9%）となっている。このうち前期高齢者分の診療費は44,053,194千円であり、前年度に比べて389,453千円の減少（▲ 0.9%）となっている。

医療費の状況

（単位：千円）

		令和4年度	令和3年度	対前年度 差	対前年度 増加率(%)
費用額総額		88,866,011	89,900,875	▲ 1,034,864	▲ 1.2
（再掲）	前期高齢者分	56,468,504	56,826,903	▲ 358,399	▲ 0.6
	70歳以上一般分	33,709,506	33,862,212	▲ 152,706	▲ 0.5
	70歳以上現役並み所得者分	1,662,741	1,683,438	▲ 20,697	▲ 1.2
	未就学児分	786,384	714,152	72,232	10.1
高額療養費発生率（100人当たり）		82.25	78.07	4.18	－
（再掲）	前期高齢者分	116.92	110.04	6.88	－
	70歳以上一般分	172.31	166.85	5.46	－
	70歳以上現役並み所得者分	49.87	44.07	5.80	－
	未就学児分	7.90	9.27	▲ 1.37	－

療養の給付等内訳

（単位：千円）

		令和4年度	構成比(%)	令和3年度	構成比(%)	対前年度 差	対前年度 増加率(%)
療養の給付等	診療費 入院	33,059,799	37.4	33,657,958	37.7	▲ 598,159	▲ 1.8
	診療費 入院外	30,799,461	34.9	30,781,563	34.5	17,898	0.1
	診療費 歯科	5,661,186	6.4	5,740,842	6.4	▲ 79,656	▲ 1.4
	診療費 小計	69,520,446	78.7	70,180,363	78.6	▲ 659,917	▲ 0.9
	調剤	16,531,472	18.7	16,812,135	18.8	▲ 280,662	▲ 1.7
	食事療養・生活療養	1,581,984	1.8	1,642,125	1.8	▲ 60,141	▲ 3.7
	訪問看護	743,003	0.8	683,480	0.8	59,523	8.7
合計		88,376,906	100.0	89,318,102	100.0	▲ 941,197	▲ 1.1

療養の給付等内訳（再掲：前期高齢者分）

（単位：千円）

		令和4年度	構成比(%)	令和3年度	構成比(%)	対前年度 差	対前年度 増加率(%)
療養の給付等	診療費 入院	20,268,592	36.1	20,655,123	36.6	▲ 386,532	▲ 1.9
	診療費 入院外	20,122,281	35.8	20,140,087	35.7	▲ 17,806	▲ 0.1
	診療費 歯科	3,662,321	6.5	3,647,437	6.5	14,885	0.4
	診療費 小計	44,053,194	78.5	44,442,647	78.7	▲ 389,453	▲ 0.9
	調剤	11,017,678	19.6	10,959,118	19.4	58,560	0.5
	食事療養・生活療養	756,091	1.3	783,139	1.4	▲ 27,047	▲ 3.5
	訪問看護	326,588	0.6	278,184	0.5	48,404	17.4
合計		56,153,551	100.0	56,463,087	100.0	▲ 309,536	▲ 0.5

資料）国民健康保険事業状況報告書（事業年報）C表

２．国保医療費の推移（一般被保険者分）

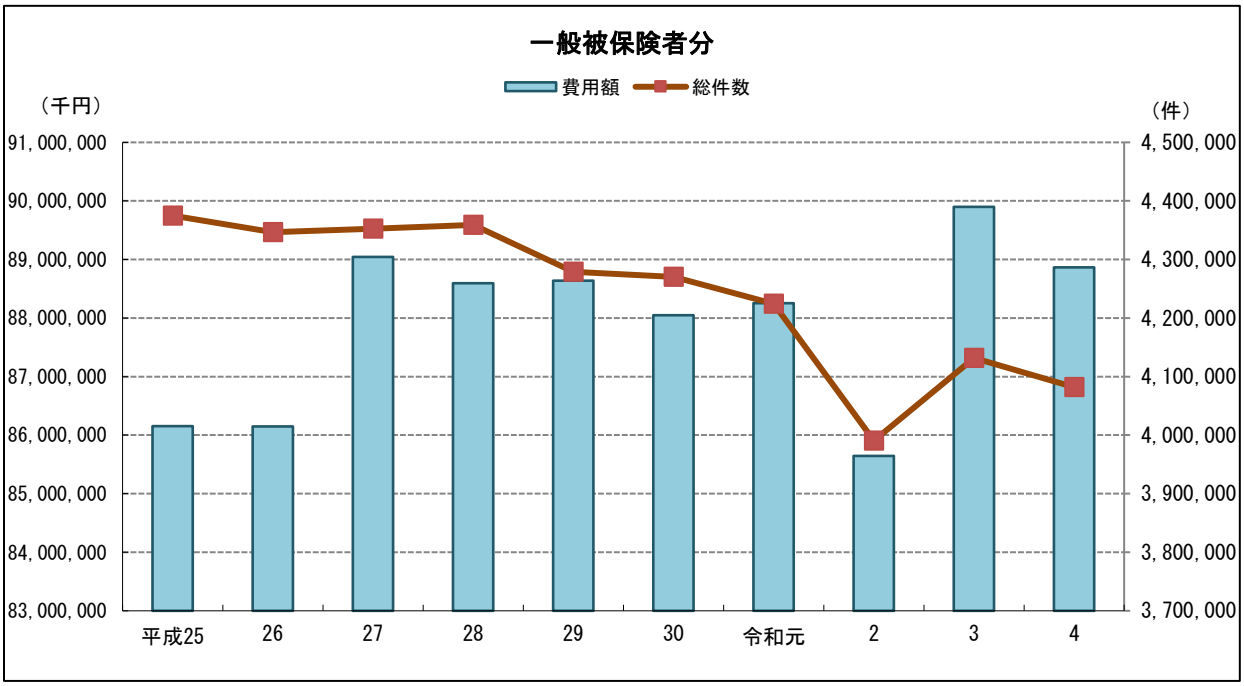

件数

（単位：件、%）

年度	総件数		内訳							
			入院		入院外		歯科		その他	
		増加率		増加率		増加率		増加率		増加率
平成25	4,374,919	－	64,310	－	2,337,175	－	472,469	－	1,500,965	－
26	4,346,614	▲ 0.6	62,928	▲ 2.1	2,304,121	▲ 1.4	467,595	▲ 1.0	1,511,970	0.7
27	4,352,719	0.1	62,300	▲ 1.0	2,293,929	▲ 0.4	473,229	1.2	1,523,261	0.7
28	4,358,788	0.1	61,641	▲ 1.1	2,284,632	▲ 0.4	472,175	▲ 0.2	1,540,340	1.1
29	4,278,736	▲ 1.8	60,913	▲ 1.2	2,235,683	▲ 2.1	468,280	▲ 0.8	1,513,860	▲ 1.7
30	4,270,063	▲ 0.2	59,407	▲ 2.5	2,225,691	▲ 0.4	468,783	0.1	1,516,182	0.2
令和元	4,224,323	▲ 1.1	58,877	▲ 0.9	2,187,930	▲ 1.7	472,360	0.8	1,505,156	▲ 0.7
2	3,990,653	▲ 5.5	55,225	▲ 6.2	2,060,383	▲ 5.8	434,797	▲ 8.0	1,440,248	▲ 4.3
3	4,131,821	3.5	55,653	0.8	2,129,219	3.3	452,826	4.1	1,494,123	3.7
4	4,082,014	▲ 1.2	53,048	▲ 4.7	2,095,475	▲ 1.6	444,892	▲ 1.8	1,488,599	▲ 0.4

費用額

（単位：千円、%）

年度	費用額総額		内訳							
			入院＋食事		入院外＋調剤		歯科		その他	
		増加率		増加率		増加率		増加率		増加率
平成25	86,156,369	－	33,818,667	－	45,481,477	－	5,874,182	－	982,044	－
26	86,146,332	▲ 0.0	33,765,667	▲ 0.2	45,616,651	0.3	5,778,654	▲ 1.6	985,361	0.3
27	89,043,249	3.4	34,462,938	2.1	47,789,746	4.8	5,783,407	0.1	1,007,159	2.2
28	88,593,941	▲ 0.5	34,958,260	1.4	46,909,512	▲ 1.8	5,729,997	▲ 0.9	996,171	▲ 1.1
29	88,637,008	0.0	35,362,813	1.2	46,623,756	▲ 0.6	5,655,590	▲ 1.3	994,849	▲ 0.1
30	88,050,592	▲ 0.7	34,823,185	▲ 1.5	46,627,097	0.0	5,590,668	▲ 1.1	1,009,643	1.5
令和元	88,254,758	0.2	35,025,907	0.6	46,625,236	▲ 0.0	5,564,834	▲ 0.5	1,038,780	2.9
2	85,647,812	▲ 3.0	34,082,221	▲ 2.7	44,994,381	▲ 3.5	5,464,826	▲ 1.8	1,106,384	6.5
3	89,900,875	5.0	35,300,083	3.6	47,593,697	5.8	5,740,842	5.1	1,266,253	14.4
4	88,866,011	▲ 1.2	34,641,784	▲ 1.9	47,330,933	▲ 0.6	5,661,186	▲ 1.4	1,232,109	▲ 2.7

資料）国民健康保険事業状況報告書（事業年報）C表

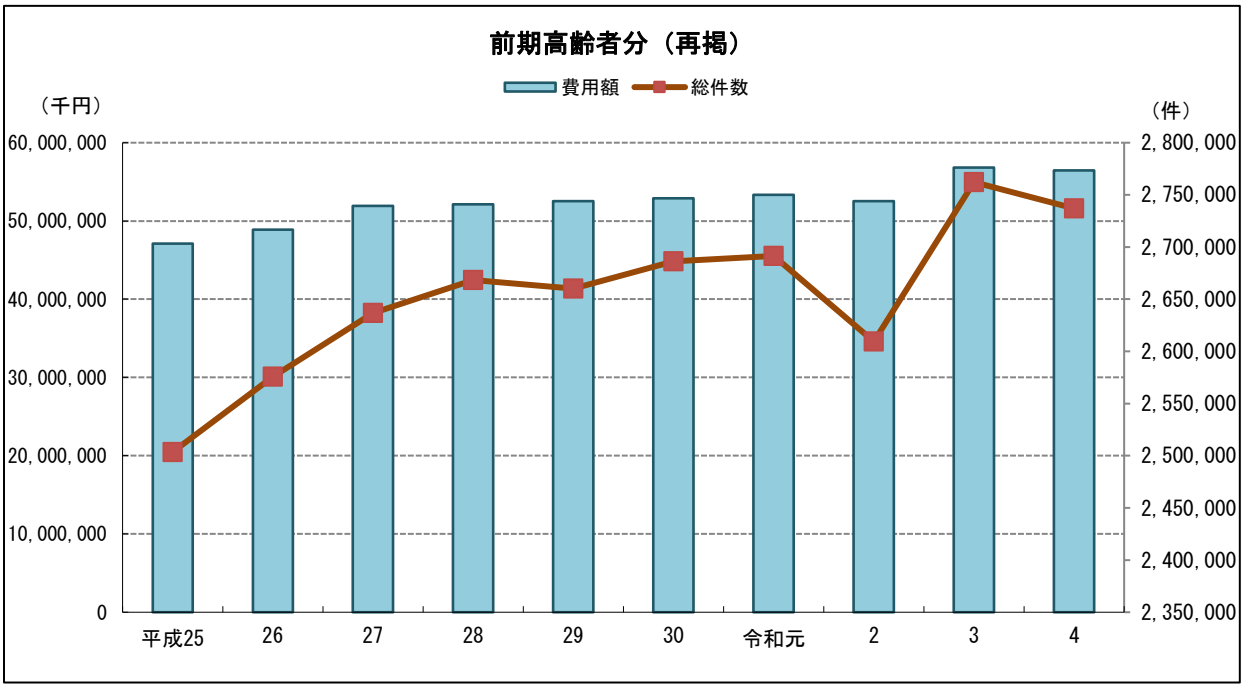

件数（再掲：前期高齢者分）

（単位：件、%）

年度	前期高齢者総件数		内訳							
			入院		入院外		歯科		その他	
		増加率		増加率		増加率		増加率		増加率
平成25	2,503,597	－	30,432	－	1,365,222	－	244,279	－	863,664	－
26	2,575,725	2.9	31,577	3.8	1,390,259	1.8	254,211	4.1	899,678	4.2
27	2,636,921	2.4	32,044	1.5	1,415,093	1.8	266,442	4.8	923,342	2.6
28	2,668,294	1.2	32,721	2.1	1,422,375	0.5	269,223	1.0	943,975	2.2
29	2,660,158	▲ 0.3	32,625	▲ 0.3	1,413,336	▲ 0.6	273,260	1.5	940,937	▲ 0.3
30	2,686,210	1.0	32,434	▲ 0.6	1,422,571	0.7	278,400	1.9	952,805	1.3
令和元	2,691,348	0.2	32,285	▲ 0.5	1,414,630	▲ 0.6	285,243	2.5	959,190	0.7
2	2,609,445	▲ 3.0	30,896	▲ 4.3	1,371,737	▲ 3.0	264,965	▲ 7.1	941,847	▲ 1.8
3	2,762,196	5.9	32,389	4.8	1,443,506	5.2	282,631	6.7	1,003,670	6.6
4	2,736,974	▲ 0.9	30,940	▲ 4.5	1,422,432	▲ 1.5	282,553	▲ 0.0	1,001,049	▲ 0.3

費用額（再掲：前期高齢者分）

（単位：千円、%）

年度	前期高齢者費用額総額		内訳							
			入院＋食事		入院外＋調剤		歯科		その他	
		増加率		増加率		増加率		増加率		増加率
平成25	47,091,646	－	17,128,703	－	26,392,533	－	3,134,124	－	436,287	－
26	48,884,258	3.8	17,922,571	4.6	27,261,537	3.3	3,233,879	3.2	466,271	6.9
27	51,930,531	6.2	18,788,649	4.8	29,299,657	7.5	3,352,872	3.7	489,353	5.0
28	52,130,057	0.4	19,448,136	3.5	28,877,974	▲ 1.4	3,334,635	▲ 0.5	469,311	▲ 4.1
29	52,514,663	0.7	19,812,911	1.9	28,859,319	▲ 0.1	3,358,768	0.7	483,665	3.1
30	52,908,828	0.8	19,968,711	0.8	29,085,663	0.8	3,373,707	0.4	480,747	▲ 0.6
令和元	53,354,795	0.8	20,061,708	0.5	29,387,358	1.0	3,414,546	1.2	491,183	2.2
2	52,544,008	▲ 1.5	19,731,716	▲ 1.6	28,919,629	▲ 1.6	3,388,230	▲ 0.8	504,434	2.7
3	56,826,903	8.2	21,438,262	8.6	31,099,205	7.5	3,647,437	7.7	641,999	27.3
4	56,468,504	▲ 0.6	21,024,683	▲ 1.9	31,139,959	0.1	3,662,321	0.4	641,541	▲ 0.1

資料）国民健康保険事業状況報告書（事業年報）C表

３．一人当たり医療費（一般被保険者分）

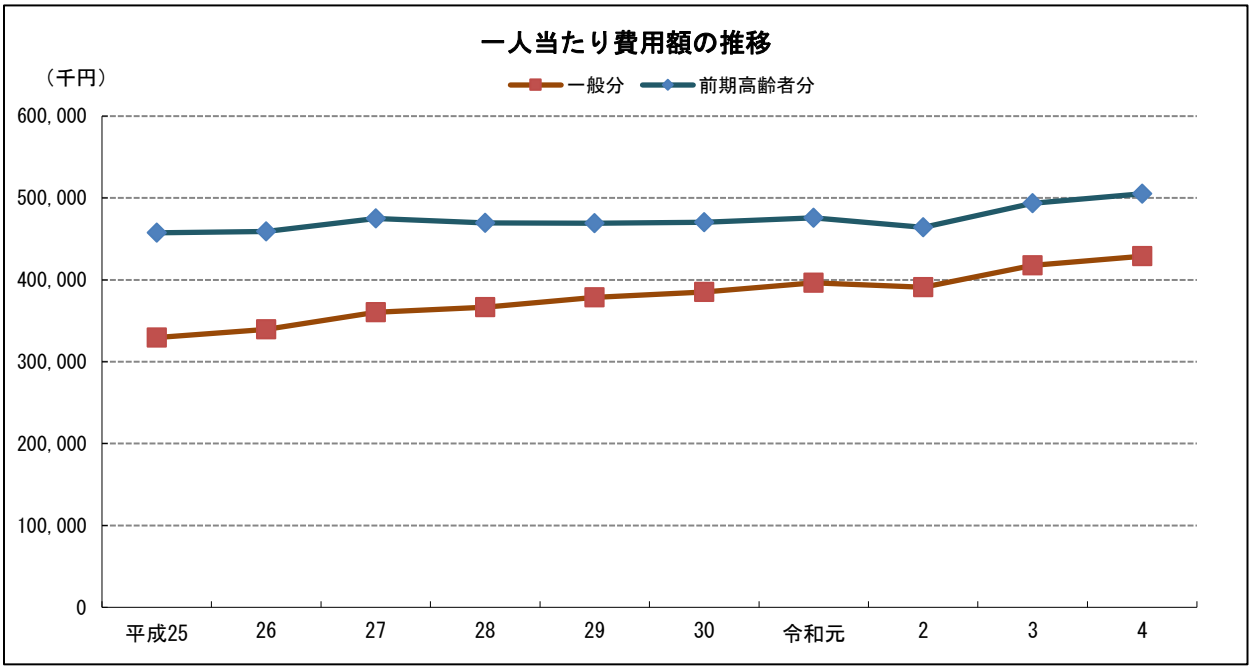

一人当たり医療費

（単位：円、%）

年度	費用額総額		療養の給付等内訳							
			入院＋食事		入院外＋調剤		歯科		その他	
		増加率		増加率		増加率		増加率		増加率
平成25	329,539	－	129,353	－	173,962	－	22,468	－	3,756	－
26	339,565	3.0	133,095	2.9	179,808	3.4	22,778	1.4	3,884	3.4
27	360,340	6.1	139,465	4.8	193,395	7.6	23,404	2.8	4,076	4.9
28	366,621	1.7	144,665	3.7	194,122	0.4	23,712	1.3	4,122	1.1
29	378,580	3.3	151,039	4.4	199,136	2.6	24,156	1.9	4,249	3.1
30	385,172	1.7	152,332	0.9	203,967	2.4	24,456	1.2	4,417	3.9
令和元	396,462	2.9	157,345	3.3	209,452	2.7	24,999	2.2	4,666	5.7
2	391,075	▲ 1.4	155,622	▲ 1.1	205,448	▲ 1.9	24,953	▲ 0.2	5,052	8.3
3	417,544	6.8	163,951	5.4	221,048	7.6	26,663	6.9	5,881	16.4
4	428,878	2.7	167,185	2.0	228,425	3.3	27,322	2.5	5,946	1.1

一人当たり医療費（再掲：前期高齢者分）

（単位：円、%）

年度	前期高齢者費用額総額		療養の給付等内訳							
			入院＋食事		入院外＋調剤		歯科		その他	
		増加率		増加率		増加率		増加率		増加率
平成25	457,476	－	166,398	－	256,393	－	30,447	－	4,238	－
26	459,236	0.4	168,371	1.2	256,104	▲ 0.1	30,380	▲ 0.2	4,380	3.3
27	474,880	3.4	171,813	2.0	267,932	4.6	30,660	0.9	4,475	2.2
28	469,463	▲ 1.1	175,142	1.9	260,064	▲ 2.9	30,030	▲ 2.1	4,226	▲ 5.6
29	468,981	▲ 0.1	176,939	1.0	257,728	▲ 0.9	29,995	▲ 0.1	4,319	2.2
30	470,255	0.3	177,482	0.3	258,514	0.3	29,986	▲ 0.0	4,273	▲ 1.1
令和元	475,830	1.2	178,915	0.8	262,083	1.4	30,452	1.6	4,380	2.5
2	464,129	▲ 2.5	174,293	▲ 2.6	255,451	▲ 2.5	29,929	▲ 1.7	4,456	1.7
3	493,486	6.3	186,170	6.8	270,066	5.7	31,674	5.8	5,575	25.1
4	505,189	2.4	188,095	1.0	278,590	3.2	32,765	3.4	5,739	2.9

資料）国民健康保険事業状況報告書（事業年報）A表、C表